



Comment mettre à jour l'application mobile

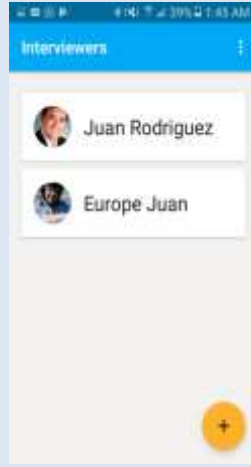
1. Aller aux paramètres



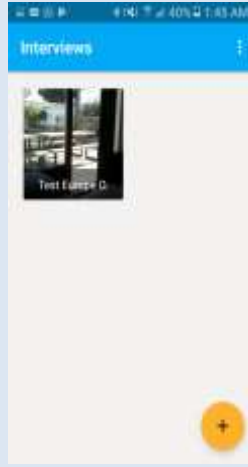
2. Ouvrez l'application de Oral Genealogies



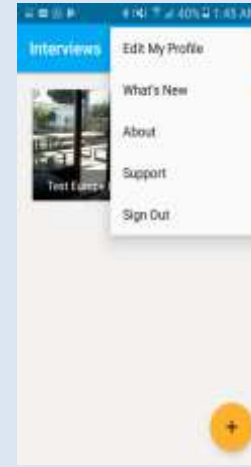
3. Sélectionnez un intervieweur



4. Appuyez sur les trois points blancs dans le coin supérieur droit



5. Appuyez sur [Sur]



6. Vérifier le numéro de version



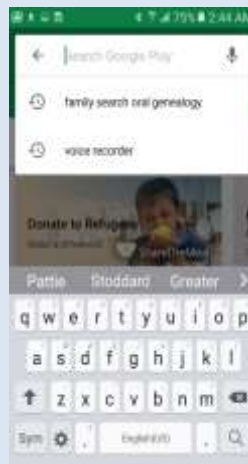
Si ce n'est pas la version 1.2.0, mise à jour

METTRE À JOUR:


1. Appuyez sur [Play Store]




2. Rechercher "recherche familiale généalogie orale"



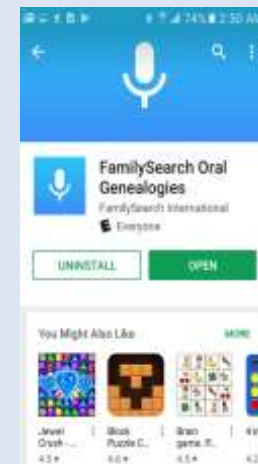
3. Appuyez sur [Mettre à jour]



4. Appuyez sur [Mettre à jour]



5. Appuyez sur [Ouvrir]



Votre application est maintenant mise à jour